




make a better play



aviator helmet

casco protector · protective helmet ·
casque de protection ·
casco protettivo · Schutzhelm

designed in
BARCELONA

ES Manual
de usuario

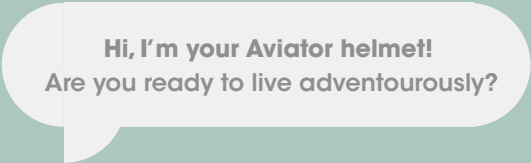
EN Instruction
manual

FR Manuel
d'utilisation

IT Manuale
dell'utente

DE Handbuch
des Benutzers

beeloom



Hi, I'm your Aviator helmet!
Are you ready to live adventurously?



make a better play



knowledge

Beeloom toys are designed to encourage learning.



conscious

Our Beeloom kids don't like plastic: they prefer to explore the world around them in a healthy and funny way.



design

Simple is better; minimal designs, major values.



equality

We do not define our kids dreams; toys are not for girls or boys, they are for playing; without stereotypes or clichés.



Our Beeloom kids
will grow up with the knowledge and the value
of respecting our environment and keeping it safe
for the new generations coming,
with the aim of make our world a better place.



quality

Quality over quantity. Less is more.



timeless

Timeless and funny toys to bring anywhere and share with family.



commitment

Committed products as our Beeloom kids will be.



respect

We believe the change is possible.
Because we want the best for our children and for the world we leave them.

aprendizaje · knowledge · apprentissage · apprendimento · lernen

ES ¿QUÉ APRENDEMOS?

Seguridad: al hacerle entender la necesidad de este accesorio a la hora de ir en bicicleta u otro transporte del estilo, el peque tomará conciencia de la importancia de la protección. Como dicen, ¡más vale prevenir que curar!

Coordinación de movimientos: este elemento mejora su sentido de la coordinación, al tener que encajar las dos piezas del casco para sujetarlo adecuadamente. De este modo, ¡vivirá aventuras de la manera más segura!

EN WHAT DO WE LEARN?

Safety: by making them understand the need for this accessory when riding a bicycle or other similar transport, they will become aware of the importance of protection. As they say, prevention is better than cure!

Coordination of movements: this element improves their sense of coordination, as they have to fit the two pieces of the helmet together to hold it properly. This way, he will experience adventures in the safest way!

FR QU'EST-CE QU'ON APPREND?

Sécurité : en lui faisant comprendre la nécessité de cet accessoire lorsqu'il fait du vélo ou tout autre moyen de transport similaire, le petit prendra conscience de l'importance de la protection. Comme on dit, mieux vaut prévenir que guérir !

Coordination des mouvements : cet élément améliore leur sens de la coordination, car ils doivent assembler les deux pièces du casque pour le faire tenir correctement. Ainsi, ils vivront les aventures les plus sûres !

IT COSA IMPARIAMO?

Sicurezza: facendogli capire la necessità di questo accessorio quando va in bicicletta o altri mezzi di trasporto simili, il piccolo diventerà consapevole dell'importanza della protezione. Come si dice, prevenire è meglio che curare!

Coordinazone dei movimenti: questo elemento migliora il loro senso di coordinazione, poiché devono incastrare i due pezzi del casco per tenerlo correttamente. In questo modo, avranno le avventure più sicure!

DE WAS LERNEN WIR DARAUS?

Sicherheit: Durch das Verständnis für die Notwendigkeit dieses Zubehörs beim Fahren mit dem Fahrrad oder anderen ähnlichen Transportmitteln wird den Kleinen die Bedeutung des Schutzes bewusst. Wie man so schön sagt: Vorbeugen ist besser als heilen!

Bewegungskoordination: Dieses Element verbessert ihren Sinn für Koordination, da sie die beiden Teile des Helms zusammenfügen müssen, um ihn richtig zu halten. Auf diese Weise erleben sie die sichersten Abenteuer!

ES ATENCIÓN

El casco tiene una talla S adecuada para niños de 2 a 6 años. Tiene un nivel 2 de protección y su vida útil es de 3 años.

Usar siempre que se practica ciclismo, monopatin o patinaje sobre ruedas de forma recreativa. No es adecuado para un uso profesional o uso para esquiar, montar en moto, etc.

Ajuste las correas adecuadamente para garantizar la seguridad. Usar con otros elementos de protección, como rodilleras, etc.

No usar cuando los niños escalan o realicen otras actividades y exista riesgo de estrangulamiento debido al casco. El casco no puede evitar todas las lesiones.

No use el casco a temperaturas inferiores a 0°, ya que las temperaturas frías reducen gravemente el rendimiento de los materiales. Retire todos los elementos del embalaje antes de permitir que el niño utilice el producto.

El casco está diseñado para absorber la energía de un golpe fuerte a través de la carcasa y el forro. Estos daños pueden no ser evidentes, si el casco se ve involucrado en un accidente, por favor, sustitúyalo para asegurar la máxima protección.

Los cascos están hechos para soportar niveles normales de uso, y deben ser reemplazados cuando la superficie protectora de plástico duro se rompe, o las correas ajustables se rompen o se aflojan del casco.

No altere ningún componente original del casco ni acople accesorios.



EN ATTENTION

The helmet is size S suitable for children aged 2 to 6 years. It has a protection level 2 and has a service life of 3 years. Use whenever recreational cycling, skateboarding or rollerblading. Not suitable for professional use or use for skiing, motorbike riding, etc.

Adjust straps properly to ensure safety. Use with other protective gear, such as knee pads, etc.

Do not use when children are climbing or doing other activities and there is a risk of strangulation due to the helmet. The helmet cannot prevent all injuries.

Do not use the helmet at temperatures below 0°, as cold temperatures severely reduce the performance of the materials. Remove all items from the packaging before allowing the child to use the product.

The helmet is designed to absorb the energy of a hard blow through the shell and liner. This damage may not be obvious, if the helmet is involved in an accident, please replace it to ensure maximum protection.

Helmets are made to withstand normal levels of use, and should be replaced when the hard plastic protective surface breaks, or the adjustable straps break or become loose from the helmet.

Do not alter any original helmet components or attach accessories.

FR ATTENTION

Le casque a une taille S adaptée aux enfants âgés de 2 à 6 ans. Il a un niveau de protection 2 et a une durée de vie utile de 3 ans.

A utiliser lors de la pratique récréative du vélo, du skateboard ou du roller. Ne convient pas à un usage professionnel ou à une utilisation pour le ski, la moto, etc.

Ajustez correctement les sangles pour assurer la sécurité. A utiliser avec d'autres équipements de protection, tels que des genouillères, etc.

Ne pas utiliser lorsque les enfants font de l'escalade ou d'autres activités et qu'il y a un risque d'étranglement dû au casque. Le casque ne peut pas prévenir toutes les blessures.

N'utilisez pas le casque à des températures inférieures à 0°, car le froid réduit fortement les performances des matériaux. Retirez tous les éléments de l'emballage avant de permettre à l'enfant d'utiliser le produit.

Le casque est conçu pour absorber l'énergie d'un choc violent à travers la coque et la doublure. Ce dommage peut ne pas être évident, si le casque est impliqué dans un accident, veuillez le remplacer pour assurer une protection maximale.

Les casques sont conçus pour résister à des niveaux d'utilisation normaux et doivent être remplacés lorsque la surface de protection en plastique dur se brise ou que les sangles réglables se cassent ou se détachent du casque.

Ne modifiez pas les composants originaux du casque et n'y ajoutez pas d'accessoires.

IT ATTENZIONE

Il casco ha una taglia S adatta a bambini dai 2 ai 6 anni. Ha un livello di protezione 2 e una vita utile di 3 anni.

Usare quando si va in bicicletta, sullo skateboard o sui pattini a rotelle a scopo ricreativo. Non adatto all'uso professionale o all'uso per sciare, andare in moto, ecc.

Regolare correttamente le cinghie per garantire la sicurezza. Da usare con altre protezioni, come ginocchiere, ecc.

Non utilizzare quando i bambini si arrampicano o fanno altre attività e c'è il rischio di strangolamento a causa del casco. Il casco non può prevenire tutti gli infortuni.

Non utilizzare il casco a temperature inferiori a 0°, poiché le temperature fredde riducono fortemente le prestazioni dei materiali. Rimuovere tutti gli elementi dalla confezione prima di permettere al bambino di utilizzare il prodotto.

Il casco è progettato per assorbire l'energia di un colpo duro attraverso la calotta e la fodera. Questo danno potrebbe non essere evidente, se il casco è coinvolto in un incidente, si prega di sostituirlo per garantire la massima protezione.

I caschi sono fatti per resistere a livelli normali di utilizzo, e dovrebbero essere sostituiti quando la superficie protettiva in plastica dura si rompe, o le cinghie regolabili si rompono o si allentano dal casco.

Non alterare i componenti originali del casco e non applicare accessori.

DE ACHTUNG

Der Helm hat eine Größe S, die für Kinder im Alter von 2 bis 6 Jahren geeignet ist. Es hat eine Schutzstufe 2 und eine Nutzungsdauer von 3 Jahren.

Verwenden Sie es beim Radfahren, Skateboarden oder Rollschuhlaufen in der Freizeit. Nicht geeignet für den professionellen Einsatz oder den Einsatz beim Skifahren, Motorradfahren usw.

Stellen Sie die Gurte richtig ein, um die Sicherheit zu gewährleisten. Verwendung mit anderen Schutzausrüstungen, wie z. B. Knieschonern, etc.

Verwenden Sie den Helm nicht, wenn Kinder klettern oder andere Aktivitäten ausüben und durch den Helm Strangulationsgefahr besteht. Der Helm kann nicht alle Verletzungen verhindern.

Verwenden Sie den Helm nicht bei Temperaturen unter 0°, da kalte Temperaturen die Leistung der Materialien stark reduzieren. Entfernen Sie alle Teile aus der Verpackung, bevor Sie dem Kind erlauben, das Produkt zu benutzen.

Der Helm ist so konzipiert, dass er die Energie eines harten Schlags durch die Schale und das Innenfutter absorbiert. Diese Beschädigung ist möglicherweise nicht offensichtlich. Wenn der Helm in einen Unfall verwickelt ist, tauschen Sie ihn bitte aus, um maximalen Schutz zu gewährleisten.

Helme sind für normale Beanspruchung ausgelegt und sollten ausgetauscht werden, wenn die harte Kunststoffschutzfläche bricht oder die verstellbaren Riemen reißen oder sich vom Helm lösen.

Verändern Sie keine Original-Helmkomponenten und bringen Sie kein Zubehör an.

piezas · parts · parties · parti · stücke

Figure A

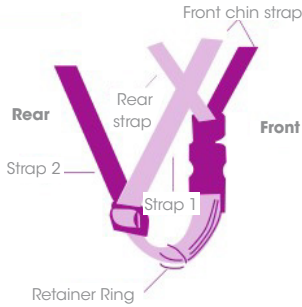
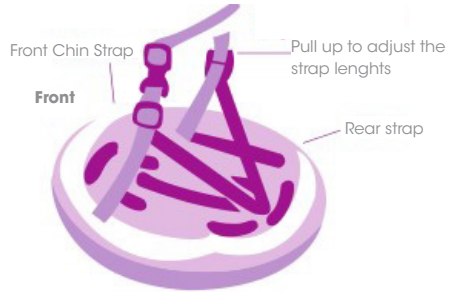


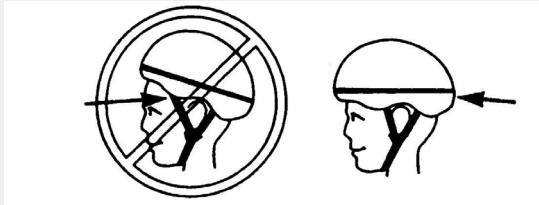
Figure B



montaje · assembly · montage · montaggio · versammlung

1 TAMAÑO DEL CASCO / HULL SIZE / TAILLE DE LA COQUE / DIMENSIONI DELLO SCAFO / RUMPFGRÖSSE

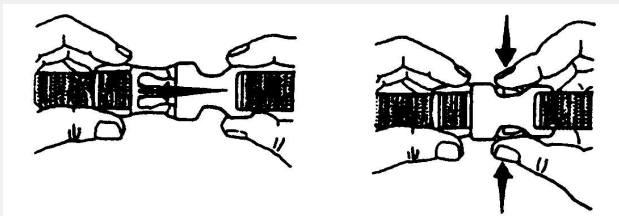
- ES** Ajuste la perilla y mueva el casco de un lado a otro. El casco debe seguir siendo cómodo pero mover la piel de la frente con él.
- EN** Adjust the knob and move the helmet from side to side. The helmet should remain comfortable but move the forehead skin with it.
- FR** Réglez la molette et déplacez le casque d'un côté à l'autre. Le casque doit rester confortable mais la peau du front doit bouger avec lui.
- IT** Regolare la manopola e spostare il casco da un lato all'altro. Il casco deve rimanere comodo ma spostare la pelle della fronte con esso.
- DE** Stellen Sie den Drehknopf ein und bewegen Sie den Helm von einer Seite zur anderen. Der Helm soll bequem bleiben, aber die Stirnhaut mitbewegen.



2

AJUSTE DE LAS CORREAS / ADJUSTMENT OF THE STRAPS / RÉGLAGE DES SANGLES / REGOLAZIONE DELLE CINGHIE / EINSTELLUNG DER GURTE

- ES** Coloque el casco a nivel de la cabeza con la unión de las correas formando una "Y" bajo las orejas. Apriete todas las correas uniformemente y abróchelas bajo barbilla. Asegure la correa del extremo suelto con el anillo de goma suministrado. Las correas deben estar lo suficientemente apretadas para evitar que el casco se desplace hacia delante o hacia atrás al moverlo con la mano. Compruebe estos ajustes cada vez que se ponga el casco.
- EN** Place helmet level on head with strap junction forming a "Y" under ears. Tighten all straps evenly and buckle under chin. Secure loose end strap with rubber ring provided. Straps should be tight enough to prevent helmet from shifting forward or backward when moved by hand. Check these adjustments every time the helmet is worn.
- FR** Placez le casque au niveau de la tête, la jonction des sangles formant un "Y" sous les oreilles. Serrez toutes les sangles uniformément et bouclez sous le menton. Fixez l'extrémité libre de la sangle avec l'anneau en caoutchouc fourni. Les sangles doivent être suffisamment serrées pour empêcher le casque de se déplacer vers l'avant ou l'arrière lorsqu'il est déplacé à la main. Vérifiez ces réglages chaque fois que vous portez le casque.
- IT** Posizionare il casco a livello della testa con la giunzione delle cinghie che forma una "Y" sotto le orecchie. Stringere tutte le cinghie in modo uniforme e chiudere la fibbia sotto il mento. Fissare il cinturino all'estremità libera con l'anello di gomma fornito. Le cinghie dovrebbero essere abbastanza strette da impedire che il casco si sposti in avanti o indietro quando viene mosso a mano. Controlla queste regolazioni ogni volta che il casco viene indossato.
- DE** Setzen Sie den Helm waagrecht auf den Kopf, so dass die Riemenverbindung unter den Ohren ein "Y" bildet. Ziehen Sie alle Riemen gleichmäßig an und schließen Sie die Schnalle unter dem Kinn. Sichern Sie das lose Bandende mit dem mitgelieferten Gummiring. Die Riemen sollten so straff sein, dass der Helm nicht nach vorne oder hinten rutscht, wenn er mit der Hand bewegt wird. Überprüfen Sie diese Einstellungen jedes Mal, wenn der Helm getragen wird.



mantenimiento · maintenance · entretien · manutenzione · wartung

ES MANTENIMIENTO

Por favor, compruebe que todas las piezas del casco estén en buenas condiciones.

Limpie la superficie con un paño ligeramente húmedo y un detergente suave para vajilla si es necesario. No utilice ningún producto de limpieza que contenga alcohol o amoníaco. No lo someta a altas temperaturas, como dentro de un coche cerrado durante el verano o no lo seque frente a un calefactor. Utilice el sentido común para mantener el casco con buen aspecto y en condiciones seguras.

Recomendamos probar todos los materiales de limpieza en la parte inferior de cualquier superficie que no se vea durante el uso normal del producto.

EN MAINTENANCE

Please check that all parts of the hull are in good condition.

Clean the surface with a slightly damp cloth and mild dish detergent if necessary. Do not use any cleaning agents containing alcohol or ammonia. Do not subject it to high temperatures, such as inside a closed car during the summer or do not dry it in front of a heater. Use common sense to keep your helmet looking good and in a safe condition.

We recommend testing all cleaning materials on the underside of any surface that is not visible during normal use of the product.

FR ENTRETIEN

Veuillez vérifier que toutes les parties de la coque sont en bon état.

Nettoyez la surface avec un chiffon légèrement humide et du détergent à vaisselle doux si nécessaire. N'utilisez pas de produits de nettoyage contenant de l'alcool ou de l'ammoniaque. Ne le soumettez pas à des températures élevées, par exemple à l'intérieur d'une voiture fermée pendant l'été, ou ne le faites pas sécher devant un radiateur. Faites preuve de bon sens pour que votre casque reste beau et en bon état.

Nous recommandons de tester tous les produits de nettoyage sur la face inférieure de toute surface qui n'est pas visible pendant l'utilisation normale du produit.

IT MANUTENZIONE

Si prega di controllare che tutte le parti dello scafo siano in buone condizioni.

Pulire la superficie con un panno leggermente umido e un detergente per piatti delicato, se necessario. Non usare detersivi contenenti alcool o ammoniaca. Non sottoporlo a temperature elevate, come all'interno di un'auto chiusa durante l'estate, o non asciugarlo davanti a un riscaldatore. Usa il buon senso per mantenere il tuo casco bello e in condizioni di sicurezza.

Raccomandiamo di testare tutti i materiali di pulizia sul lato inferiore di qualsiasi superficie che non sia visibile durante il normale utilizzo del prodotto.

DE WARTUNG

Prüfen Sie, ob alle Teile des Rumpfes in gutem Zustand sind.

Reinigen Sie die Oberfläche bei Bedarf mit einem leicht feuchten Tuch und mildem Spülmittel. Verwenden Sie keine alkohol- oder ammoniakhaltigen Reinigungsmittel. Setzen Sie es keinen hohen Temperaturen aus, wie z. B. im Sommer in einem geschlossenen Auto, oder trocknen Sie es nicht vor einer Heizung. Nutzen Sie Ihren gesunden Menschenverstand, damit Ihr Helm gut aussieht und in einem sicheren Zustand bleibt.

Wir empfehlen, alle Reinigungsmittel auf der Unterseite einer Oberfläche zu testen, die bei normalem Gebrauch des Produkts nicht sichtbar ist.



ES ELIMINACIÓN Y RECICLAJE

Cuando decida deshacerse del producto, asegúrese de seguir la normativa local.

Deshágase del producto cuidando el medio ambiente. No lo tire simplemente a la basura y prepárelo para reciclar. Lévelo a un centro de reciclaje autorizado.

Los materiales de embalaje son reciclables. Por favor, tírelos en el cubo de basura apropiado.

EN RECYCLING

When you decide to dispose of the product, be sure to follow local regulations.

Dispose of the product with care for the environment. Do not simply throw it in the trash and prepare it for recycling. Take it to an authorized recycling center.

Packaging materials are recyclable. Please dispose of them in the appropriate waste bin.

FR RECYCLAGE

Lorsque vous décidez de vous débarrasser du produit, veillez à respecter les réglementations locales.

Éliminer le produit en respectant l'environnement. Ne le jetez pas simplement à la poubelle et ne le préparez pas pour le recyclage. Apportez-le à un centre de recyclage agréé.

Les matériaux d'emballage sont recyclables. Veuillez les jeter dans la poubelle appropriée.

IT RICICLAGGIO

Quando si decide di smaltire il prodotto, assicurarsi di seguire le normative locali.

Smaltire il prodotto nel rispetto dell'ambiente. Non gettarlo semplicemente nella spazzatura e prepararlo per il riciclaggio. Portare a un centro di riciclaggio autorizzato.

I materiali di imballaggio sono riciclabili. Si prega di smaltirli nell'apposito cestino.

DE RECYCLING

Wenn Sie sich für die Entsorgung des Produkts entscheiden, beachten Sie unbedingt die örtlichen Vorschriften.

Entsorgen Sie das Produkt mit Rücksicht auf die Umwelt. Werfen Sie es nicht einfach in den Müll und bereiten Sie es für das Recycling vor. Bringen Sie es zu einem autorisierten Recyclingzentrum.

Verpackungsmaterialien sind recycelbar. Bitte entsorgen Sie sie in der entsprechenden Mülltonne.

garantía · warranty · garantie · garanzia · garantie

ES GARANTÍA

Este producto tiene una garantía de 2 años. Esta garantía cubre daños y mal funcionamiento, sólo si el producto no ha sido usado indebidamente y se han seguido correctamente todas las instrucciones. Para reclamar su garantía, debe presentar su recibo de compra. El producto debe estar completo y tener todas sus partes.

La garantía no cubre el desgaste, la falta de mantenimiento, la negligencia, el montaje incorrecto y el uso inadecuado (golpes, uso incorrecto de la fuente de alimentación, almacenamiento, condiciones de uso, etc.).

También se excluye cuando se han utilizado en el producto accesorios o piezas de montaje no originales o inadecuados.

EN WARRANTY

This product is warranted for 2 years. This warranty covers damage and malfunction only if the product has not been used improperly and all instructions have been followed correctly. To claim your warranty, you must present your purchase receipt. The product must be complete and have all parts.

The warranty does not cover wear, lack of maintenance, negligence, incorrect assembly and misuse (knocks, misuse of power supply, storage, conditions of use, etc.).

It is also excluded when non-original or inappropriate accessories or mounting parts have been used on the product.

FR GARANTIE

Ce produit est garanti 2 ans. Cette garantie couvre les dommages et dysfonctionnements uniquement si le produit n'a pas été utilisé incorrectement et si toutes les instructions ont été suivies correctement. Pour réclamer votre garantie, vous devez présenter votre reçu d'achat. Le produit doit être complet et contenir toutes les pièces.

La garantie ne couvre pas l'usure, le manque d'entretien, la négligence, le montage incorrect et la mauvaise utilisation (chocs, mauvaise utilisation de l'alimentation électrique, stockage, conditions d'utilisation, etc.).

Elle est également exclue lorsque des accessoires ou des pièces de montage non originaux ou inappropriés ont été utilisés dans le produit.

IT GARANZIA

Questo prodotto è garantito per 2 anni. Questa garanzia copre i danni e i malfunzionamenti solo se il prodotto non è stato utilizzato in modo improprio e se tutte le istruzioni sono state seguite correttamente. Per richiedere la garanzia, è necessario presentare la ricevuta d'acquisto. Il prodotto deve essere completo e contenere tutte le parti.

La garanzia non copre l'usura, la mancanza di manutenzione, la negligenza, il montaggio e l'uso improprio (urti, uso improprio dell'alimentazione elettrica, stoccaggio, condizioni d'uso, ecc.).

È esclusa anche quando nel prodotto sono stati utilizzati accessori o elementi di montaggio non originali o inappropriati.

DE GARANTIE

Auf dieses Produkt wird eine Garantie von 2 Jahren gewährt. Diese Garantie deckt Schäden und Fehlfunktionen nur dann ab, wenn das Produkt nicht unsachgemäß verwendet wurde und alle Anweisungen korrekt befolgt wurden. Um Ihre Garantie in Anspruch zu nehmen, müssen Sie Ihre Kaufquittung vorlegen. Das Produkt muss vollständig sein und alle Teile enthalten.

Die Garantie erstreckt sich nicht auf Verschleiß, mangelnde Wartung, Fahrlässigkeit, unsachgemäße Montage und Missbrauch (Stöße, Missbrauch der Stromversorgung, Lagerung, Nutzungsbedingungen usw.).

Sie ist auch dann ausgeschlossen, wenn im Produkt nicht originale oder ungeeignete Zubehörteile oder Montageeile verwendet wurden.



ES DECLARACIÓN DE CONFORMIDAD (CE)

Nosotros, PRAT INTERNATIONAL BRANDS S.L., propietaria de la marca Beeloom, con sede en c/Blanquers, 7-8 43800 - Valls SPAIN, declaramos que el casco protector AVIATOR HELMET a partir del número de serie del año 2021 en adelante, son conformes con los requerimientos de las Directivas del Parlamento Europeo y del Consejo aplicables:

Directiva 2009/48/CE del Parlamento Europeo y del Consejo, de 18 de junio de 2009, sobre la seguridad de los juguetes.

El producto entregado coincide con el ejemplar que fue sometido al examen CE de tipo.

Bajo los estándares:

EN71-1: 2014+ A1: 2018 / EN71-2: 201+A1: 2014 / EN 71-3:2019.

Valls (SPAIN), 20 de Febrero de 2021

EN DECLARATION OF CONFORMITY (EC)

PRAT INTERNATIONAL BRANDS S.L. owner of Beeloom brand, with legal address in c/Blanquers, 7-8 43800 - Valls SPAIN, declares that the protective helmet AVIATOR HELMET from 2021 series onwards, is in accordance with the European Parliament Directives and of the Council.

Directive 2009/48/EC of the European Parliament and of the Council of 18 June 2009 on the safety of toys.

The product delivered coincides with the prototype that was submitted for CE exam.

Under the standards:

EN71-1: 2014+ A1: 2018 / EN71-2: 2011+A1: 2014 / EN 71-3:2019.

Valls (SPAIN), 20 February 2021

FR DÉCLARATION DE CONFORMITÉ (CE)

Nous, PRAT INTERNATIONAL BRANDS S.L., propriétaire de la marque Beeloom, située /Blanquers, 7-8 43800 - Valls, ESPAGNE, déclarons que le casque de protection AVIATOR HELMET, à partir du numéro de série de l'année 2021, est conforme aux exigences des directives applicables du Parlement européen et du Conseil:

Directive 2009/48/CE du Parlement européen et du Conseil du 18 juin 2009 relative à la sécurité des jouets.

Le produit livré coïncide avec l'échantillon qui a été soumis à l'examen de type CE.

En vertu des normes:

EN71-1: 2014+ A1: 2018 / EN71-2: 2011+A1: 2014 / EN 71-3:2019.

Valls (ESPAGNE), 20 février 2021

IT DICHIARAZIONE DI CONFORMITÀ (EC)

Noi, PRAT INTERNATIONAL BRANDS S.L., proprietari a della marca Beeloom, con sede presso c/Blanquers, 7-8 43800 - Valls, SPAIN, dichiariamo che il casco protettivo AVIATOR HELMET a partire dal numero di serie dell'anno 2021 in avanti, è conform e ai requisiti delle Direttive del Parlamento Europeo e del Consiglio applicabili:

Direttiva 2009/48/CE del Parlamento europeo e del Consiglio, del 18 giugno 2009, sulla sicurezza dei giocattoli.

Il prodotto consegnato corrisponde al modello che fu sottoposto all'esame CE del tipo.

Standard:

EN71-1: 2014+ A1: 2018 / EN71-2: 2011+A1: 2014 / EN 71-3:2019.

Valls (SPAGNA), 20 febbraio 2021

DE EG-KONFORMITÄTserklärung

Wir, PRAT INTERNATIONAL BRANDS S.L., Inhaber der Marke Beeloom mit Sitz in c/Blanquers, 7-8 43800 - Valls SPAIN, erklären, dass der AVIATOR HELMET Schutzhelm aus Holz ab der Seriennummer 2021 den Anforderungen der geltenden Richtlinien des Europäischen Parlaments und des Rates entsprechen:

Richtlinie 2009/48/EG des Europäischen Parlaments und des Rates vom 18. Juni 2009 über die Sicherheit von Spielzeug.

Das gelieferte Produkt stimmt mit dem Muster überein, das der EG-Baumusterprüfung unterzogen wurde.

Für gewöhnlich:

EN71-1: 2014+ A1: 2018 / EN71-2: 2011+A1: 2014 / EN 71-3:2019.

Valls (SPANIEN), 20. Februar 2021



Albert Prat Asensio, FOUNDER

Representante autorizado y responsable de la documentación técnica.
Authorised representative and responsible for technical documentation.
Représentant autorisé et responsable de la documentation technique.
Rappresentante autorizzato e responsabile della documentazione tecnica.
Prokurist und verantwortlich für die technische Dokumentation.



make a better play

Learning by playing
and experience unique emotions

